

In onze Knollentuin



Volkstuindersvereniging Arnhem - jaargang 36 - nummer 3 - herfst 2014



Volkstuinvereniging Arnhem organiseert een

OOGSTFEEST

op zaterdagmiddag 18 oktober van 14 - 17.30 uur bij
Scoutingblokhut De Bolster, Parkweg 9
(vlakbij complex De Parkweg)

Met hapjes en drankjes, kampvuur, kinderactiviteiten en een najaarsstekjes- en zadenruilbeurs / markt. Neem stekken, zaailingen, overvloedige plantjes en zaden mee, of eigen ingemaakte groenten en fruit, jam, sappen, chutneys, zoetzuur, pesto die je voor een klein prijsje kunt aanbieden...

In deze Knollentuin...

- van de voorzitter
- verwoestende hagelbui
- wateroverlast
- tuinkeuringen
- de VTVA in grafieken en tabellen
- doorlopende machtiging
- meldpunt gemeente



In september gespot: Bloeiende appelboom met rijpe appels!

Tuinkeuring Oktober

Oktober
week 44 en 45
24/10 t/m 7/11



Van de voorzitter

Voor ons als volkstuinders is ‘het weer’ altijd wel van belang. Terugblikkend op deze zomer was het weer misschien gemiddeld wel heel normaal, met een gemiddelde hoeveelheid neerslag en zonneschijn en warmte, maar van dag tot dag waren er hier in Arnhem toch echt extremen waar te nemen. Maandag 28 juli was zo’n hoogtepunt. In ruim een uur tijd viel er wel heel erg veel regen naar beneden. Verschillende schuurtjes zijn ondergelopen, er zijn grote hoeveelheden zand verschoven, stukken grond verzakt en de zandpaden naar de complexen waren langere tijd moeilijk begaanbaar.

Zo’n extreme bui is zeldzaam, maar de stevige (onweers-)buien die deze zomer regelmatig over onze regio kwamen zullen we vaker gaan meemaken. Opvallend vond ik dit jaar verder de enorme hoeveelheid slakken in de tuin die verschillende keren mijn net opgekomen rijtjes groenten lieten verdwijnen. Ik heb soms wel drie keer opnieuw gezaaid, zonder oogstbaar eindresultaat. De mooi rul geschoffelde grond werd door zo’n regenbui steeds weer een helemaal gladgestreken toegangsweg voor het slijmerige leger.

Het bestuur heeft in juni een bezoek gebracht aan alle complexen. Extra aandacht bij deze jaarlijkse rondgang is besteed aan het inventariseren van asbest op de tuinen. Ook is op verzoek van enkele leden van de keuringscommissie eens goed gekeken naar de hoge bomen en het aanwezige gras. Naar aanleiding hiervan heeft het bestuur besloten om de regels voor gras op de tuin te verruimen en om de regels m.b.t. bomen en struiken weer goed te gaan handhaven. Het tuinreglement geeft ons allen duidelijke richtlijnen.

Verruiming Grasbeleid

Op sommige tuinen wordt gras als bodembedekker gebruikt. Denk aan tuinen met voornamelijk wijnstokken. Ook zien we soms graspaden in plaats van tegelpaden.

Officieel mag volgens het tuinreglement een tuin slechts 10% gras bevatten. Het bestuur heeft besloten dat dit meer mag zijn als het gras de functie van pad of functionele bodembedekker (aangevuld met kruiden) bij m.n. wijnstokken heeft. Het moet dan wel goed worden bijgehouden met nette kanten.

Bomenbeleid

Het tuinreglement schrijft de volgende regels m.b.t. bomen voor:

2.1 Onderscheid wordt gemaakt tussen bomen, beeldbepalende bomen, fruitbomen en struiken.

2.2 Bomen zijn niet toegestaan en moeten evenals zaailingen worden verwijderd. Het bestuur kan in bijzondere gevallen tijdelijk ontheffing verlenen van dit verbod.

2.3 Na overleg met de leden van (een deel van) een complex waar bomen staan kan het bestuur bomen, fruitbomen inbegrepen, als “beeldbepalend” aanmerken. Deze bomen blijven staan zolang ze deze status hebben.

2.4 Fruitbomen zijn toegestaan mits deze niet hoger zijn dan 3 meter en omliggende tuinders er geen overlast van ondervinden. Aanbevolen wordt fruitbomen regelmatig te snoeien.

2.5 Struiken, met uitzondering van woekerende struiken, zijn toegestaan mits deze niet hoger zijn dan 2 meter.

Op dit moment staan op de complexen enkele hoge bomen die nooit de status van beeldbepalende boom hebben gekregen. Ook staan er verschillende fruitbomen die veel hoger dan 3 meter zijn met als gevolg dat het fruit niet kan worden geplukt (denk aan kersen). Het bestuur zal samen met de complexvertegenwoordiger contact opnemen met de tuinders die zo’n boom op hun tuin hebben om een plan van aanpak te maken.

Groenafval

Het bestuur heeft in het voorjaar al besloten om geen groeninzameling te organiseren. Vorig najaar is het groenafval door de tuinders in dermate grote hoeveelheden aangeleverd, dat het ophalen door het recyclingbedrijf een veel hogere kostenpost werd dan begroot. Ook opvallend veel klein groenafval is toen meegegeven, materiaal dat makkelijk op de tuin zelf gecomposteerd kan worden. Dat gaan we dit jaar doen.

Composteren is makkelijk en goed voor de tuin, zeker op onze arme zandgrond is het van toegevoegde waarde.

Verder nog belangrijk: Op 1 november moeten de bonenstokken zijn opgeruimd.

Ook wordt rond die datum het water afgesloten.

Naast het benadrukken van allerlei regels, willen we ook weer eens een feestelijke afsluiting van het tuinseizoen gaan organiseren. U bent allen van harte uitgenodigd voor het Oogstfeest op zaterdagmiddag 18 oktober! Elders in dit blad leest u er meer over.

Door deskundigen bij de gemeente Arnhem is ons verteld dat in Arnhem Noord de bloemen en groenten in onze volkstuinen juist sterk bijdragen aan de diversiteit in de natuur door voedsel te bieden aan een grote hoeveelheid insecten, zoals bijen en vlinders!

Saskya Kamps,
voorzitter

Veel tuinen getroffen door verwoestende hagelbui

Elk seizoen is het voor de volkstuinder weer knokken geblazen tegen dat vraatzuchtige legertje van insecten, schimmels, knaagdieren en andere ongenode (tuin)gasten. De ene keer zijn het de veldmuizen, die onder het maaiveld korte metten maken met onze pas gezaaide bonen, dan weer zijn het de eeksters, die zich te goed doen aan de appels en peren of de rupsen, die feilloos de bedden met bloemkool en tuinbonen weer hebben weten te vinden. Dit jaar werden we verrast door hordes naakt-slakken en hoornaars, die slechts met grote moeite onder controle konden worden gebracht. En dan is er natuurlijk altijd het weer, dat roet in het eten dreigt te gooien: even een te koud voorjaar of een lang aanhoudende droogte en je bent de helft van je oogst kwijt.

Al deze bedreigingen van onze tuin hebben één ding gemeen: ze brengen het gewas schade toe, soms ernstig, maar je kunt er tegelijkertijd ook wat aan doen. Last van veldmuizen? bonen gewoon voorzaaien in (organische) kweekbakjes, aanhoudende droogte? op tijd en voldoende water geven, luizenplaag op de kool? spuiten met pyrethrine (Ecostyle Spruzit-R), enz.

Er is echter één groot onheil, waar we ons nauwelijks tegen kunnen wapenen en dat is hagel, of beter: zomerhagel, het onberekenbare, gemene broertje van de winterhagel. Het staat meestal geheel onaangekondigd op de stoep, bij voorkeur in juni-juli als de tuin op zijn groenst is en slaat dan keihard toe.



foto: <http://home.planet.nl/~neele050/>

Maandag, 28 juli was het raak: de dag begon met een zonnetje zonder veel wind en met prettige temperaturen oplopend tot 24 °C; 's middags werd het broeierig warm en rond 4 uur begon het te regenen, een mals buitje. Dachten we. Het ging steeds harder regenen en na twee uur gingen de hemelsluizen echt helemaal open; daarna kwam de hagel, eerst weinig en toen steeds meer. Arnhem-Noord stond in no time blank, waarbij de straten ineens veranderden in stromende rivieren.

De volgende dag met lood in de schoenen naar de tuin gegaan; die bleek forse hagelschade te hebben opgelopen, vooral de groentebedden en het kleinfruit. Op zo'n moment denk je: waar doe ik het eigenlijk allemaal voor? na maanden van hard zwoegen wordt alles in een paar minuten weg-gevaagd!

Inventarisatie hagelschade

De dag erop de hagelschade in de tuin geïnventariseerd; van sommige groenten zoals sla was weinig over (fig-1), andere groenten met steviger blad zagen er eigenlijk nog goed uit zoals de boerenkool.



Hagelschade sla (fig-1)

Weer andere groenten zoals snijbiet hadden weliswaar de nodige bladschade, maar vormden in korte tijd toch weer veel jong blad, zodat de uiteindelijke schade sterk meeviel. Dit gevarieerde schadebeeld zag ik ook terug bij het kleinfruit en de snijbloemen. De bessen hadden enige bladschade, maar de oogst was al achter de rug.

De late frambozen (Autumn Bliss) hadden ook bladschade, maar de vruchten nauwelijks, omdat deze redelijk beschermd waren door het blad; bij de bramen (Chester Thornless), waar de bladeren veel minder bescherming bieden, was nagenoeg de hele oogst verloren gegaan. Bij de snijbloemen hadden de dahlia's de nodige schade opgelopen, deels doordat de planten nog niet volledig waren opgebonden toen de hagelbui viel (fig-2).



Hagelschade Dahlia's (fig-2)

Bij de fruitbomen zag het schadebeeld er weer anders uit: de pruimen (Belle de Thuin) waren al geoogst, dus was er geen fruitschade, wel was het blad flink gescheurd door de hagel. Bij de vroege appels zoals Delcorf en Alkmene was de hagel schade aan de vruchten aanzienlijk (fig-3); bij de late variëteiten (Notaris) was dat veel minder het geval. Binnen een paar dagen na de hagelstorm begonnen wespen en hoornaars een massale aanval op het beschadigde fruit; binnen korte tijd ging driekwart van de vroege appels verloren. Ik heb toen snel wespenvallen opgehangen en regelmatig met pyrethrine gespoten, waardoor de plaag snel onder controle was en de late appeloogst gered kon worden.





Hagelschade appels

Hoe kunnen we hagelschade beperkt houden?

De veldinspectie liet direct al duidelijke verschillen zien in schadegevoeligheid tussen de diverse gewassen. Daarom kan door een aantal simpele aanpassingen in gewaskeuze het risico van hagelschade sterk worden verminderd. Bij bladgroenten moeten vooral worden gekeken naar groenten met stevig blad zoals boerenkool of snelle hergroei zoals snijbiet. Knolgroenten, zoals pastinaak, aardappel en bieten vormen uiteraard een interessante groep, omdat knollen niet worden beschadigd door hagel, wel het loof en dat kan weer leiden tot een forse oogstvermindering. Dit verschilt echter per soort: aardappelloof is relatief gevoelig voor hagelschade, maar dat van pastinaak veel minder. Bij kleinfruit en ook bij peulvruchten gaat het vooral om de mate van bedekking van de vrucht/peul door het blad. Late frambozen scoren in dit opzicht goed, bramen juist heel slecht. Slabonen hebben veel afschermend loof, tuinbonen en erwten weer veel minder. Bij appels zijn de zachte vroege rassen het kwetsbaarst zoals Delcorf en Alkmene. Pruimen hebben een zachte schil, maar doordat de meeste rassen vroeg afrijpen ontsnappen ze vaak aan hagelschade. Dat was dit jaar zeker het geval, doordat door de zachte winter de oogst vroeg viel.

Tenslotte, het werken met hagelnetten is ook gezien de kosten niet direct een optie voor ons; wel het tijdelijk afdekken van groentebedden met plastic of dicht gaas gedurende perioden met vergrootte kans op hagelschade.

Het klimaat verandert

Hagelbuien zoals die van 28/07 zullen in de toekomst zeker vaker gaan voorkomen, deels als gevolg van de wereldwijde klimaatverandering. Een belangrijk onderdeel van deze klimaatverandering vormt de opwarming van de zee, waardoor er steeds meer waterdamp in onze atmosfeer komt en we 's zomers steeds vaker te maken zullen krijgen met extreme regen- en hagelbuien.

De stortbui liet opmerkelijk grote plaatselijke verschillen zien in neerslag incl. hagel. Op de volkstuin noteerde ik ruim 60 mm regen, terwijl in Arnhem-Zuid nauwelijks neerslag bleek te zijn gevallen. Verder noordelijk, in Deelen kreeg men echter een totale zondvloed (130 mm) te verwerken. Ook tussen de tuincplexen waren er kennelijk duidelijke verschillen in hagelschade: de Parkweg werd bijv. veel zwaarder getroffen dan De Kweek en de Bosweg. In De Gelderland van 30 juli stond in dit verband een interessant artikel over de gevallen neerslag in Gelderland incl. een kaartje van de hoeveelheid regen gemeten rond Arnhem, waarop heel duidelijk een noord-zuid gradiënt te zien is (fig-4). Deels valt dit verloop te verklaren uit de relatief hoge ligging van het Veluwe-massief, waardoor er sowieso meer neerslag valt dan in het omringend gebied. Daarnaast werkt het rivierengebied als een soort barrière, waardoor regenstormen vaak lang blijven hangen langs de flanken van het rivierengebied en daar voor veel extra neerslag kunnen zorgen.



Neerslagkaart

Wat zomerhagel betreft kunnen we dus nog wel het nodige verwachten, maar met passende maatregelen kan de schade binnen de perken gehouden worden. Dat geldt ook voor het minstens zo nijpende probleem van (excessief) afstromend water en bodemerosie in Arnhem-Noord, dat gelet op het aanwezige sterke reliëf en de verdere toename van extreme regen- en hagelbuien vraagt om een doeltreffende aanpak op korte termijn. Rob Hennemann / De Kweek no.9

...nog meer water overlast....



ingezonden foto van Erik de Vries: Wateroverlast op de Parkweg = Tuinders knorrig



Automatische incasso jaarbijdrage

Afgelopen jaarvergadering is besloten dat leden die middels automatische incasso hun jaarbijdrage betalen, een korting krijgen. Dit is € 2,50 voor medetuinders en € 5,00 voor tuinders.

Als u de automatische incasso terug laat boeken (storneren), dan vervalt die korting.

Indien al gebruik gemaakt wordt van automatische incasso hoeft u niets te doen. Wilt u gebruik gaan maken van automatische incasso, dan dient u uw gegevens onderaan deze pagina in te vullen, het formulier te ondertekenen en voor 1 november in een gesloten enveloppe op te sturen naar:

Volkstuindersvereniging Arnhem

Postbus 599

6800 AN Arnhem

Formulier Doorlopende Machtiging Jaarbijdrage

Gegevens incassant

Naam	Volkstuindersvereniging Arnhem
Adres	Postbus 599
Postcode	6800 AN
Plaats	Arnhem
Land	Nederland
Incassant ID	NL16ZZZ401199880000
Rede betaling	Jaarbijdrage

Door ondertekening van dit formulier geeft u, in verband met de jaarbijdrage, toestemming aan de Volkstuindersvereniging Arnhem om jaarlijks een incasso-opdracht aan uw bank te sturen, en uw bank om jaarlijks een bedrag van uw rekening af te schrijven.

Als u het niet eens bent met deze afschrijving kunt u deze laten terugboeken. Neem hiervoor binnen acht weken na afschrijving contact op met uw bank. Vraag uw bank naar de voorwaarden.

Gegevens lid Volkstuindersvereniging Arnhem

Naam	_____
Adres	_____
Postcode	_____
Plaats	_____
Land	Nederland
Kenmerk (uw lidnummer of tuinnummer)	_____ (bijvoorbeeld BR098 of CAM075)
IBAN rekeningnummer	_____

<input type="text"/>	<input type="text"/>	<input type="text"/>	<input type="text"/>	<input type="text"/>
----------------------	----------------------	----------------------	----------------------	----------------------

Plaats en datum ondertekening _____ Handtekening _____

Meldpunt Gemeente

De gemeente Arnhem heeft een telefonisch en digitaal meldpunt voor problemen in de openbare ruimte, zoals omgewaaide bomen, afgebroken takken, onbegaanbare zandpaden of kuilen in de paden, illegaal gestort afval, etcetera. Niet alleen complexvertegenwoordigers maar alle tuinders kunnen zulke problemen melden via telefoonnummer 0900-1809 of middels een digitaal meldformulier dat u kunt vinden via de website

http://www.arnhem.nl/Wonen_en_leven/Melding_openbare_ruimte



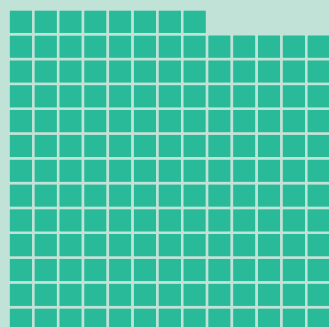
De VTVA in Grafieken en Tabellen

Vervolg van een reeks info grafieken en tabellen over onze vereniging van onze secretaris Peter van der Gulden.


DE VtvA in GRAFIEKEN EN TABELLEN (2)

HOELANG TUINIEREN WIJ AL?

Bijna de helft van de tuinders is 9 jaar of langer lid van de VtvA



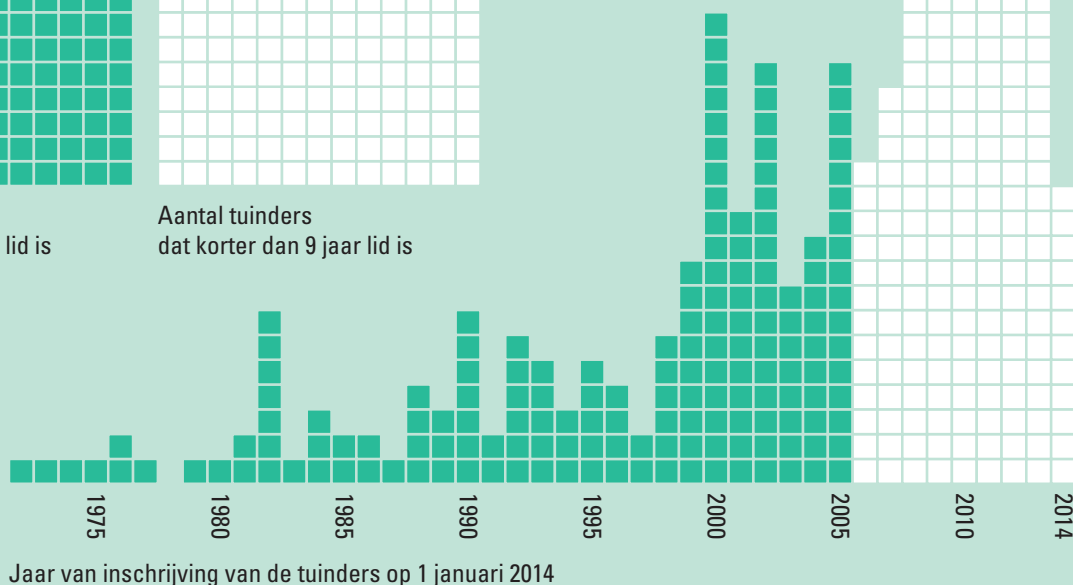
Aantal tuinders dat 9 jaar of langer lid is



Aantal tuinders dat korter dan 9 jaar lid is

LEGENDA

- Tuinder die korter dan 9 jaar lid is van de VtvA
- Tuinder die 9 jaar of langer lid is van de VtvA



Documentairefilm uit 1971

Op de website van het Gelders Archief is een documentairefilm te zien uit 1971 over de tuinders van de volkstuinten bij Klarenbeek in Arnhem. Dat zou ons complex Bosweg kunnen zijn, maar ook een complex vlak achter zwembad Klarenbeek. Van dat complex is nu nog slechts een tuin over, met vooral kunstig gesnoeide buxus. Er zijn sfeerbeelden te zien van het lichtgloeiende terrein waar in de nazomer gewerkt wordt tussen groenten en sierbloemen. Onder de beelden zijn fragmenten uit interviews gemonteerd. Twee tuinders voeren een gesprek, in het 'Ernems' uiteraard, met origineel omgevingsgeluid. Een tractor nadert, in de aanhangwagen zit verse organische mest; een van de tuinders geeft zijn mening over kunstmest en onkruidbestrijding. Ook komt penningmeester Van Roon aan het woord, hij zou graag meer uniformiteit zien bij de tuinhuisjes. De documentaire duurt ongeveer 19 minuten en is gemaakt door Pieter Cornelissen.

Op de website van de VTVA staat een link naar de film, op de website van het Gelders Archief is de film te vinden via het zoekvenster. Type 'volkstuinten' in, het resultaat staat bij de categorie Films en filmfragmenten.





Sandd

Port betaald
Port payé



Indien onbestelbaar retour naar: Volkstuindersvereniging Arnhem, Postbus 599, 6800 AN ARNHEM

Wie wat waar?

Dagelijks Bestuur

Voorzitter: Saskya Kamps
voorzitter@volkstuinarnhem.nl
Secretaris: Peter van der Gulden
secretariaat@volkstuinarnhem.nl
Ondersteuning secretariaat/bestuur:
Ellis Hettinga
Penningmeester: Anjo de Jong
penningmeester@volkstuinarnhem.nl
Alg. Bestuurslid/tuinkeuringen: vacant

Complexbeheerders

Bosweg, hoek Hommelseweg:
Ton Miltenburg 4427293
Braamberg: Kemal Colgecen 06-53672118
Cattepoelseweg: Gerard Wiggers 4431286
De Kweek: Anton Minkman 06-43949321
Parkweg: Erik de Vries 06-50478618

Inkoopcommissie

Karel Latté 06-23457232

Aanhanger/Mest

Beheer aanhanger: Henk Artz 44 273 87
Mest: Erik Wijers 06-139 329 68
Mest: Gerard Meeuwssen 06-202 662 56
Paardenmest: Linda Smulders
(pa Matthijssen) 06-248 392 95



**Volkstuinders
Vereniging
Arnhem**

Secretariaat, correspondentie

Adreswijzigingen en overige
correspondentie
kunt u richten aan het secretariaat
van de vereniging:

Volkstuindersvereniging Arnhem
Postbus 599
6800 AN Arnhem

E-mail:

secretariaat@volkstuinarnhem.nl

Telefoon bestuur

06 252 004 36

Via deze weg (en ook via eMail) kunnen
zaken van algemeen belang met een
bestuurslid worden besproken.
Individuele zaken kunt u in eerste
instantie opnemen met de
complexvertegenwoordiger.
De bedoeling is dat u de voicemail
inspreekt waarna op korte termijn,
zo mogelijk dezelfde dag, met u
telefonisch contact zal worden
opgenomen.

De vereniging op internet:

www.volkstuinarnhem.nl
<http://twitter.com/volkstuinarnhem>

Redactie verenigingsblad

De knollentuin verschijnt 4x per jaar.
Oplage 425 stuks.

Bijdragen voor de Knollentuin zijn zeer
welkom.

Stuur ze per e-mail naar
redactie@volkstuinarnhem.nl
Inleveren vóór 1 maart / 1 juni /
1 september / 1 december

Inschrijven nieuwe leden en informatie

U kunt bellen naar de
verenigingstelefoon
of bezoek onze website.
Hier vindt u alle informatie en kunt u zich
direct inschrijven. Kandidaatleden
worden uitgenodigd voor een
informatieavond waarbij u ook
uw wensen kenbaar kunt maken.
Toewijzing gebeurt in volgorde
van aanmelding.

Aardappelaanduiding 2014: Vak B

**Water aangesloten van ca.
1 april tot ca. 1 november**

